



# ZBH5184TXCEQBEV

2021



盈峰环境

INFORENVIRO



CONTENTS

1:ZBH5184TXCEQBEV

2:ZBH5184TXCEQBEV

ZBH5184TXCEQBEV



1. 底盘

2. 电气系统

3. 动力输出总成

4. 风机


5. 气路系统

6. 液压系统

7. 水箱

8. 垃圾箱及翻转系统

9. 侧板装置



显示屏

操作键



F4 F5 F7 F8

F8











指示灯					
指示灯					
					机检查
3	上装高压电指示灯	//	上装高压电已接通,可以作业	上装高压电未接通,不能作业	//

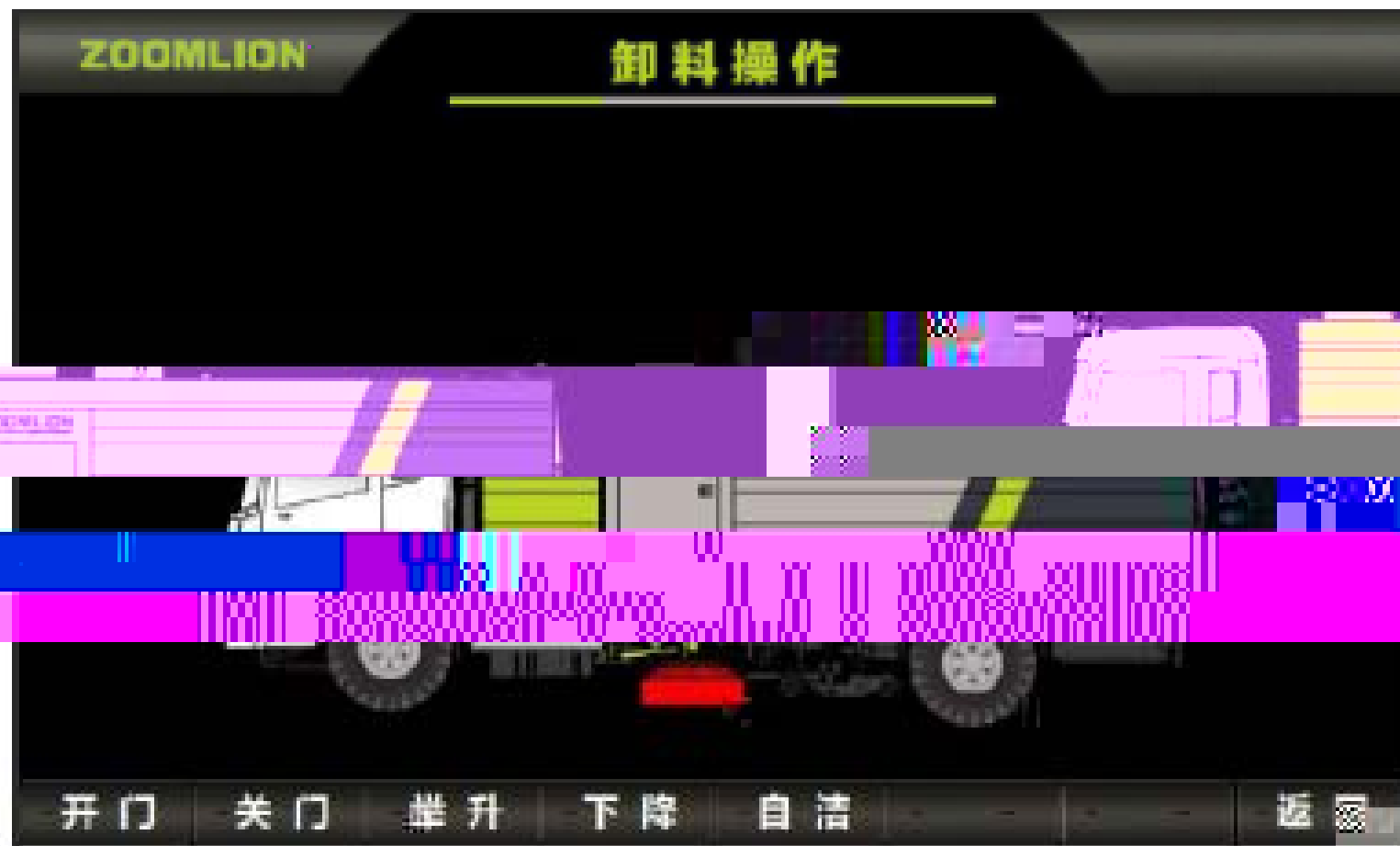
## 仪 表

仪 表		
4	日期/时间	显示当前日期/时间
6	滤筒限压值显示	显示当前滤筒限压值
7	风机由机转速	显示风机由机工作转速
8	风机由机温度	显示风机由机的实时温度
9	清扫模式显示	显示系统当前设置的清扫模式
10	干、湿扫模式显示	显示系统当前干扫/湿扫的吸尘模式
11	作业模式显示	显示系统当前执行的作业模式
12	液压油机转速表	显示驱动液压油泵的电机工作转速
13	作业时间	显示上装工作的累计作业时间





图标	按键	功能	说明
	F1	左吸	左吸嘴+中置吸嘴吸尘作业
	三吸	全吸	左吸嘴+右吸嘴+中置吸嘴吸尘作业
	F2	右吸	右吸嘴+中置吸嘴吸尘作业
	F4	纯吸	单纯中置吸嘴吸尘作业
	F5	干扫作业模式	干扫(晴天模式)与湿扫(雨天模式)模式的选择二
		湿扫作业模式	(辅助功能)
	F7	快速清灰	滤筒以 20s 的时间间隔快速脉冲清灰, 该功能应在车辆静止时进行
	F8	确认/返回	确认作业模式或功能, 清除大屏显示或返回功能



“ F6/ ”

开门	开门	F1	点动	垃圾箱门打开
关门	关门	F2	点动	垃圾箱门关闭
举升	举升	F3	点动	垃圾箱门关闭
下降	下降	F4	点动	垃圾箱回位
自洁	自洁	F5	点动	卸料输送机打开
返回	返回			

ZOOMLION

系统管理

井程子版本: 1.1.2.100

显示

系统参数

电机参数

故障查询

I/O端口

音乐/语音

时间设置

调试界面

返回

图标	操作键	说明
	F1	进入系统参数查询界面
	F2	进入电机参数查询界面
	F3	进入故障查询界面，可查询电机故障和网络通讯故障
	F6	进入屏时钟设置界面
	F8	返回主界面

ZOOMLION

调试维修

吸尘调试:

左吸尘

右吸尘

吸嘴调试:

吸嘴下降

吸嘴上升

扫盘调试:

左吸摆出

左吸收回

左扫旋转

右吸摆出

右吸收回

右扫旋转








确认

卸料操作

吸尘

扫盘

返回

图标	操作键	说 明
	F1	光标左移
	F2	光标右移
	F3	选择确认
	F5	卸料操作界面
	F6	吸尘车显示界面
	F7	干扫车显示界面
	F8	返回主界面



主

客

会议










办公室

天台机

会议话筒

播放

设置

图标	操作键	说明
		光标右移 光标左移
		确认 确认
		小音量播放 小音量播放
		大音量播放 大音量播放
	F7	音乐或者语音播放/停止



“ ”  
24V

Ø “ ”

900r/min

“ ”













Ø “ ”

5 r/min

“ ”

“ ” “ ” “ ”



图标				
	打开垃圾箱		关闭垃圾箱	打开垃圾箱
图标				
	左吸嘴收回	左吸嘴伸出	右吸嘴收回	右吸嘴伸出
说明	吸嘴上	吸嘴下	左吸嘴吸尘	右吸嘴吸尘
图标				
可用	不可用	说明	不可用	不可用
				不

ZBH5184TXCEQBEV

1

EQ1180GEVJ1

2

50h

∅

∅

∅

∅

I

50

Ø

Ø

Ø

Ø

V

,

1000



英峰环境

INFORE-ENVIRO

[www.inforenviro.com.cn](http://www.inforenviro.com.cn)

# THANKS!

英峰环境科技集团  
INFORE ENVIRONMENT TECHNOLOGY GROUP